

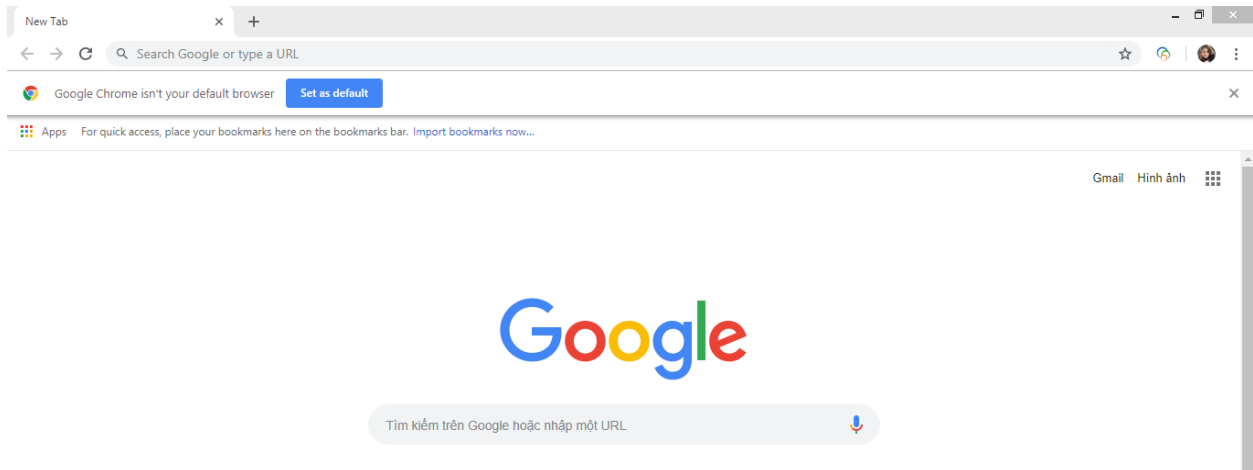


HƯỚNG DẪN LÀM BÀI THI KÌ THI B1 ĐẦU RA TẠI VNUA

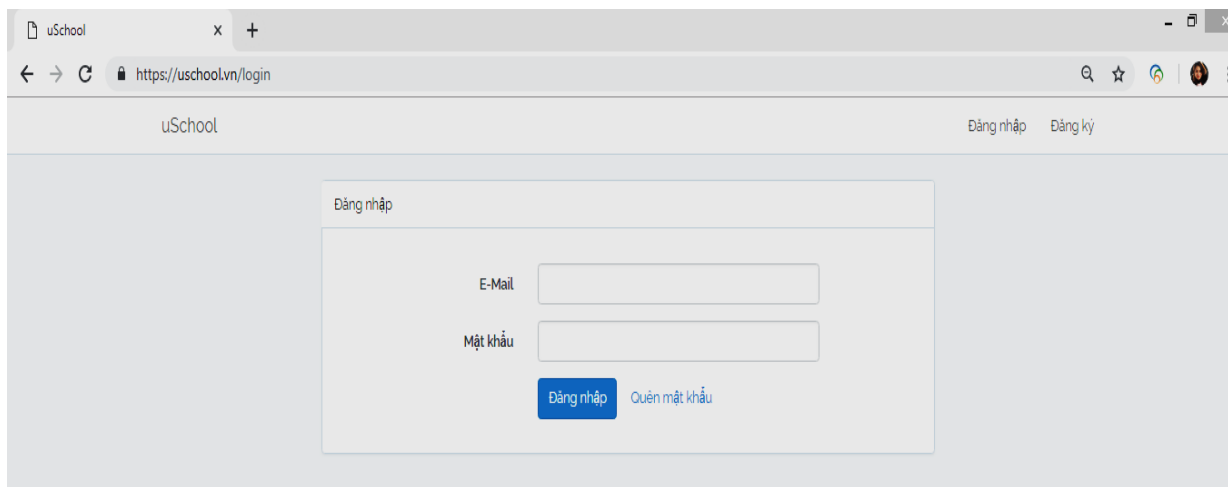
KỸ NĂNG ĐỌC-NGHE (THI TRÊN MÁY TÍNH)

Bước 1: Khởi động máy (Nhấn nút power để khởi động), kiểm tra tai nghe, check thời gian bên góc phải phía dưới màn hình xem đã đúng chưa.

Bước 2: Khởi động Google Chrome, biểu tượng trên màn hình hoặc thanh công cụ phía dưới màn hình



Bước 3: Click vào thanh ngang bên trên, nhập địa chỉ: uschool.vn



Bước 4: Nhập thông tin



Email: Măsinhvien@uschool.vn (VD: 610587@uschool.vn)

Mật khẩu/ Password: **** (Cán bộ coi thi sẽ cung cấp)

Nhấn Đăng nhập

The screenshot shows the login page of uSchool. The URL is https://uschool.vn/login. There are two input fields: 'E-Mail' with the value '610879@uschool.vn' and 'Mật khẩu' (Password) with a masked value '.....'. Below the password field, the 'Đăng nhập' button is circled in red, and there is a link for 'Quên mật khẩu' (Forgot password).

Bước 5: Click vào danh sách bài thi bên trái

The screenshot shows the student dashboard at https://uschool.vn/student/group. The left sidebar contains a menu with 'Danh sách bài thi' circled in red. The main content area shows a table titled 'Danh sách lớp học' (Class List) with columns: #, Tên, Email, Created at, and Hành động. The table is currently empty, displaying 'No data available in table' and 'Showing 0 to 0 of 0 entries'.

Bước 6: Click vào **License Key** và nhập Key giám thị cung cấp, nhấn gửi

The screenshot shows the assignment page at https://uschool.vn/student/assignment. The left sidebar has 'Danh sách bài thi' circled in red. The main content area shows a form with a 'License Key' dropdown menu circled in red, containing the value 'KHmn0O1zL'. Below the form is a table with columns: #, Tên bài thi, Tên kì thi, Ngày thi, and Hành động.

#	Tên bài thi	Tên kì thi	Ngày thi	Hành động
1	Đề thi thử C1 Tháng 10	Kì thi thử new Software	2017-10-12 07:49:22	Kết quả
2	Đề thi thử C1 Tháng 10	Kì thi thử new Software	2017-10-12 09:56:05	Kết quả
3	Đề thi thử C1 Tháng 10	Kì thi thử new Software	2017-10-12 13:05:09	Kết quả



Bước 6: Click vào ô xanh lá cây “Vào thi” để bắt đầu làm bài

The screenshot shows the uSchool interface. At the top, there's a navigation bar with the uSchool logo and user information (vnua10). The main content area is titled 'Danh sách lớp học' (Class List). There's a search box for 'License Key' with the value 'GHmJ' and a 'Gửi' (Send) button. Below this is a table with the following data:

#	Tên bài thi	Tên kì thi	Ngày thi	Hành động
311	PET/B1/VNUA1 ORIGINAL	PET/B1/VNUA1 ORIGINAL	2018-10-24 17:16:56	👉 Kết quả
312	PET/B1/VNUA1 ORIGINAL	PET/B1/VNUA1 ORIGINAL	2018-10-24 17:53:57	👉 Vào thi

Lưu ý: Thời gian làm bài được tính khi nhấp vào nút Vào thi

1. Thời gian Phần Đọc + Viết (90 phút) + Phần Nghe (30 phút)
2. Di chuyển giữa các phần, các câu: Click vào nội dung trên thanh ngang bên trên màn hình



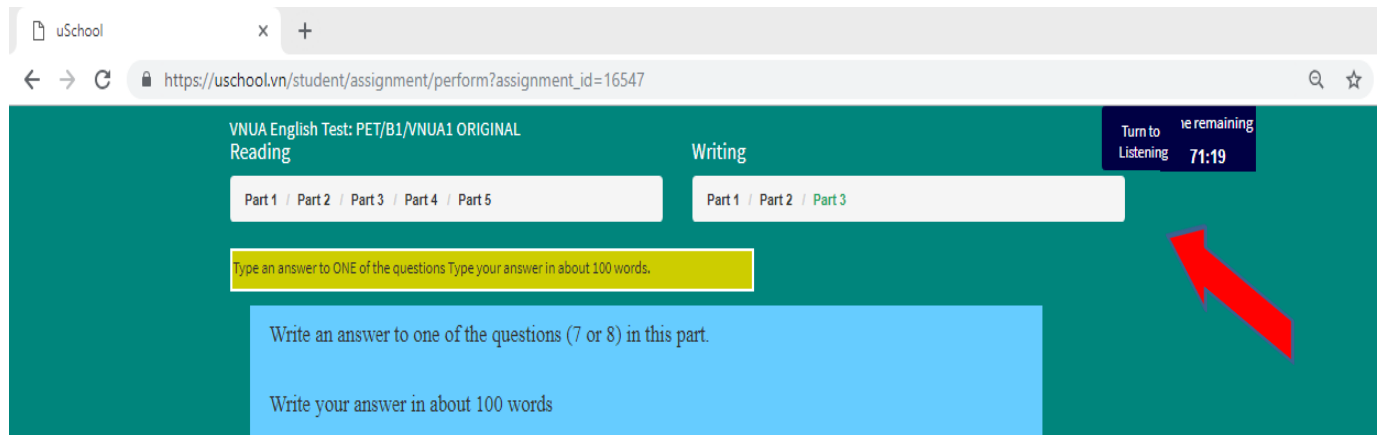
Di chuyển các phần

Chuyển câu

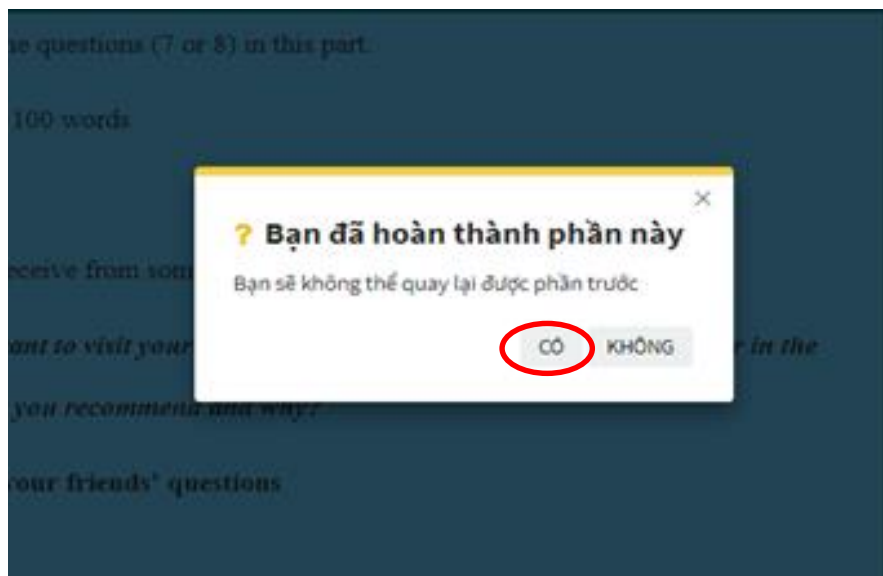
+ Thí sinh được quyền Chuyển Câu/Phần với nhau, nên có thể làm các câu, phần nào trước cũng được. (Tuy nhiên sau khi chuyển sang kỹ năng Listening, thí sinh không thể quay lại làm Reading nữa)

+ Kết thúc kỹ năng Đọc làm trên máy, thí sinh làm kỹ năng Viết, đọc đề bài trên máy tính và làm bài vào **Giấy Làm Bài** (nhận từ cán bộ coi thi mỗi phòng từ đầu giờ)

3. Sau khi hoàn thành phần Đọc + Viết, Nhấp vào **“Turn to Listening”** bên phải phía trên cùng màn hình để chuyển sang phần nghe (Không quay lại được phần Đọc + Viết).



Hiện lên thông báo: Bạn đã hoàn thành phần này, Nhấp **CÓ**



- Thí sinh có thể Chuyển Câu/Phần để làm bài theo thứ tự mong muốn. Sau khi hoàn thành kỹ năng Nghe, Click Nộp Bài và Hoàn thành bài thi



5. Kết quả sẽ được thông báo như sau

[Back](#)

PET/B1/VNUA1 ORIGINAL

2018-11-01 00:00:00

Test Report

Summary	0
Skills	
Reading & Writing	/
Reading	Fail / Pass
Listening	/
	Fail / Pass

6. Sinh viên kiểm tra lại kết quả thi trên trang web www.cied.edu.vn



KỸ NĂNG VIẾT
(ĐỌC ĐỀ THI TRÊN MÁY TÍNH-LÀM BÀI TRÊN GIẤY THI)

1. Thí sinh được nhận Giấy Làm Bài.

Điền đầy đủ thông tin: Ngày Thi, Tên Thí Sinh, Mã Sinh Viên, Ký Tên
Phần còn lại dành cho cán bộ coi thi.

Date of test: .../.../2018 **NGÀY THI**

Candidate's name: **TÊN THÍ SINH** _____

Student NO: **MÃ SINH VIÊN** _____ Signature: **KÝ TÊN** _____

Examiner's name 1: _____ Signature: _____

Examiner's name 2: _____ Signature: _____

Total Marks: _____

2. Thí sinh làm kỹ năng Viết gồm có 3 phần (Part)

-Phần 1: Thí sinh chỉ điền ĐÁP ÁN (không viết cả câu)

PART 1 Write your answers in the spaces provided

- 1
- 2
- 3
- 4
- 5

-Phần 2: Làm bài viết (35-45 từ)



PART 2 Write your answer below.

.....

.....

.....

.....

.....

.....

.....

.....

.....

.....

.....

.....

-Phần 3: Bài viết (khoảng 100 từ)

Thí sinh chọn một trong 2 câu hỏi bằng cách tích vào “Q7, Q8”, và làm bài viết.

PART 3 Mark the number of the question you are answering:

Q7 or Q8 Write your answer

.....

.....

.....

.....

.....

.....

.....

.....

.....

.....

.....

.....

KỸ NĂNG NÓI
(PHÓNG VẤN TRỰC TIẾP VỚI GIÁM KHẢO)

-Phần 1: Giám khảo phỏng vấn thí sinh các câu hỏi liên quan đến thông tin cá nhân

-Phần 2: Hai thí sinh được đưa một số bức tranh về một tình huống nhất định. Từng thí sinh sẽ thảo luận với thí sinh còn lại về bức tranh của mình.



-Phần 3: Thí sinh được xem một bức tranh in màu và thí sinh miêu tả bức tranh đó trong vòng 1 phút.



-Phần 4: Hai thí sinh thảo luận với nhau về một chủ đề liên quan đến bức tranh ở phần 3.

* Lưu ý: 2 thí sinh cùng thi một lúc, 2 giám khảo chấm thi (một người hỏi thí sinh, một người chỉ ghi chép)